

# Cleos Wand- und Deckenleuchte



## Wand- und Deckenleuchte LED

- Kreisrunde Aufbauleuchte
- Gehäuse aus Polycarbonat weiss
- Abdeckung Polycarbonat Opal
- Lichtstrom und Lichtfarbe umschaltbar mittels DIP-Schalter in der Leuchte
- HF Version mit Fernbedienung
- Notversion mit manuellem Test

### Version 1

- Notelement mit manuellem Selbsttest

### Version 2

- HF-Bewegungsmelder mit Fernbedienung




Standard




Optional

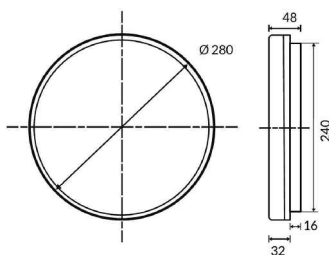
Farbe: O weiss



Farbe Polycarbonat Opal



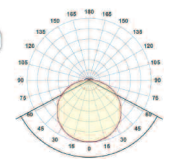
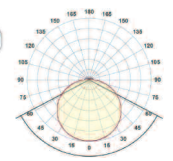
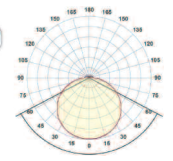
S/A = Direktes symmetrisches Licht



Gewicht: 0,7 kg

V-2022-04: 3.06

| Leistung*                  | Klasse CRI | Kelvin** | UGR*** | Optik | Winkel | Leuchtenlichtstrom**** | lm/W   | Ø mm | Lebensdauer in h | Farbe  | Artikel-Nr. | Preis CHF          |       |
|----------------------------|------------|----------|--------|-------|--------|------------------------|--------|------|------------------|--------|-------------|--------------------|-------|
| <b>Cleos Multiwatt</b>     |            |          |        |       |        |                        |        |      |                  |        |             |                    |       |
| switch                     | I          | >85      | switch | <25   | S/A    | 120°                   | switch | >108 | 280              | 50'000 | ○           | 21C.0280.234.3MW   | 96.-  |
| <b>Cleos Multiwatt Not</b> |            |          |        |       |        |                        |        |      |                  |        |             |                    |       |
| switch                     | I          | >85      | switch | <25   | S/A    | 120°                   | switch | >108 | 280              | 50'000 | ○           | 21C.0280.234.3MWN3 | 184.- |
| <b>Cleos Multiwatt HF</b>  |            |          |        |       |        |                        |        |      |                  |        |             |                    |       |
| switch                     | I          | >85      | switch | <25   | S/A    | 120°                   | switch | >108 | 280              | 50'000 | ○           | 21C.0280.234.7MW   | 176.- |



\* Leistung switch 13 W – 1500 lm / 18 W – 2000 lm / 23 W – 2500 lm

\*\* Kelvin switch 3000/4000/6000

\*\*\* UGR-Wert bei 4000 K 13 W

\*\*\*\* Leuchtenlichtstrom bei 4000 K