

GUELL 4



Scannez le QR-code pour recevoir les informations les plus récentes

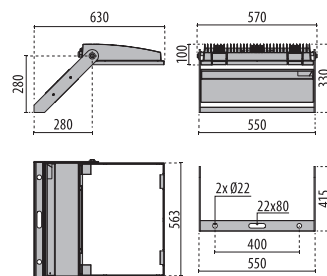
■ GR-94 / Gris métallisé / Poudrée

Projecteur LED pour installation aussi bien à l'intérieur qu'à l'extérieur, composé de :

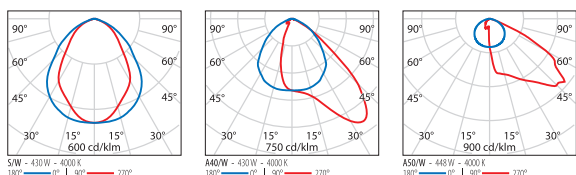
- Corps en aluminium moulé sous pression peint par poudre polyester après traitement de conversion chimique de la surface ISO 9227/12944 - ISO 9223 (C5)
- Diffuseur en verre plat extra clair trempé securit
- Réflecteur aux performances très élevées, en aluminium très pur 99,99 %, anodisé et brillant, sans irisation
- Joint en silicone anti vieillissement
- Boîte de raccordement électrique en technopolymère
- Presse-étoupe à amarrage pour câbles Ø 7 à 17 mm
- Les versions avec optique A50/W sont réalisées avec des modules LED et des réflecteurs tout spécialement conçus pour des environnements où des distributions lumineuses avec une asymétrie élevée sont nécessaires
- Vis de fixation en acier inoxydable
- Clips imperdables en aluminium avec ressort inox
- Étrier en acier peint par poudre polyester après galvanisation à chaud
- Logement porte-câble en tôle d'acier peint par poudre polyester
- Équipé d'un dispositif supplémentaire de protection contre les surtensions de réseau jusqu'à 10 kV (CM/DM)
- Produit ouvrable et facile à entretenir (future-proof)
- Consultez notre service des ventes pour d'autres températures de couleur (CCT) et indice de rendu chromatiques (IRC)
- Consultez notre service des ventes pour les versions DALI à intensité variable avec unité d'alimentation déportée, distance maximale de 50 mètres (modèles A50 / W uniquement)
- Design by GIORGIO LODI



Schierker Feuerstein arena - Wernigerode - Germany



Identification et classement des optiques



GUELL 4 A/W

IP66 - IK07

PUISSANCE [W]	CLASSE	ENEC	CRI	KELVIN	OPTIQUE	ANGLE D'OUVERTURE	FLUX NOMINAL [lm]	FLUX RÉEL [lm]	COULEUR / FINISSAGE	CODE
Power LED - gradable DALI 220-240 V 50/60 Hz										
428	I	-	80	4000	A40/W	-	62472	50539	■	3117452
428	I	-	80	3000	A40/W	-	59100	47624	■	3117450
Power LED à intensité réglable 1-10 V 220-240 V 50/60 Hz										
428	I	-	80	4000	A40/W	-	62472	50539	■	3117451
428	I	-	80	3000	A40/W	-	59100	47624	■	3117449

Versions 5000K disponibles sur le web



GUELL 4 S/W

IP66 - IK07

PUISSANCE [W]	CLASSE	ENEC	CRI	KELVIN	OPTIQUE	ANGLE D'OUVERTURE	FLUX NOMINAL [lm]	FLUX RÉEL [lm]	COULEUR / FINISSAGE	CODE
Power LED - gradable DALI 220-240 V 50/60 Hz										
428	I	-	80	4000	S/W	-	62472	55187	■	3117458
428	I	-	80	3000	S/W	-	59100	50539	■	3117456
Power LED à intensité réglable 1-10 V 220-240 V 50/60 Hz										
428	I	-	80	4000	S/W	-	62472	55187	■	3117457
428	I	-	80	3000	S/W	-	59100	55539	■	3117455

Versions 5000K disponibles sur le web



GUELL 4 A50/W

IP66 - IK07


PUISSANCE [W]	CLASSE	ENEC	CRI	KELVIN	OPTIQUE	ANGLE D'OUVERTURE	FLUX NOMINAL [lm]	FLUX RÉEL [lm]	COULEUR / FINISSAGE	CODE
Power LED - gradable DALI 220-240 V 50/60 Hz										
448	I	-	80	4000	A50/W	-	72511	52346	■	306128

Versions 5000K disponibles sur le web



Accessoires

DESCRIPTION	COULEUR	CODE
GUELL 4 A/W - S/W		
Vitre soft GUELL 4	■	14465794
GUELL 4 A/W		
Visière A40/W	■	14452894
Louvre GUELL 3-4 A50/W	■	3102585
GUELL 4		
Grille de protection GUELL 4		14452702



14465794



14452894
3102585



14452702